

SUJET

2020-2021

E.S.A-E

SPÉ première STHR

**ÉVALUATIONS
COMMUNES**

Modèle CCYC : ©DNE

Nom de famille (naissance) :

(Suivi s'il y a lieu, du nom d'usage)

Prénom(s) :

N° candidat : N° d'inscription :

(Les numéros figurent sur la convocation.)

Né(e) le : / /



1.1

ÉVALUATION COMMUNE

CLASSE : Première

EC : EC1 EC2 EC3

VOIE : Générale Technologique Toutes voies (LV)

ENSEIGNEMENT : Enseignement scientifique alimentation-environnement

DURÉE DE L'ÉPREUVE : 2h

Niveaux visés (LV) : LVA LVB

Axes de programme : Partie 1 : thèmes 1,2,3 – Partie 2 : thème 3 – Question : 2

CALCULATRICE AUTORISÉE : Oui Non

DICTIONNAIRE AUTORISÉ : Oui Non

Ce sujet contient des parties à rendre par le candidat avec sa copie. De ce fait, il ne peut être dupliqué et doit être imprimé pour chaque candidat afin d'assurer ensuite sa bonne numérisation.

Ce sujet intègre des éléments en couleur. S'il est choisi par l'équipe pédagogique, il est nécessaire que chaque élève dispose d'une impression en couleur.

Ce sujet contient des pièces jointes de type audio ou vidéo qu'il faudra télécharger et jouer le jour de l'épreuve.

Nombre total de pages : 6



Partie 1 - Maitrise des connaissances (10 points)

Un hôtelier décide de proposer un brunch du dimanche. Ce brunch accueillera volontiers les œufs dans tous leurs états pour des recettes généreuses, énergétiques et délicieuses. Célèbres œufs brouillés matinaux, œufs au plat, œufs pochés, omelette... Les œufs ont plus d'un tour dans la coquille.

Avec 238 jours d'arrêt par maladie professionnelle, les salariés de l'hôtellerie sont particulièrement exposés à un risque de désinsertion professionnelle. 98 % des maladies professionnelles sont des Troubles musculo-squelettiques (TMS). Soucieux de la santé de ses employés, l'hôtelier évalue les risques auxquels ils sont exposés.

1. Proposer deux intérêts nutritionnels liés à la consommation d'œufs.
2. Présenter les rôles des protéines.

La valeur biologique des protéines de l'œuf est égale à celle des protéines de lait de vache et plus élevée que celles du soja ou du pois.

3. Justifier la bonne valeur biologique des protéines de l'œuf.

Les œufs se transforment en plats simples mais efficaces pour ravir les papilles gustatives les plus exigeantes.

4. Schématiser les étapes du mécanisme de la perception gustative.

Des liaisons irréversibles entre les protéines se forment sous l'action de la chaleur.

5. Expliquer le changement de texture lors de la cuisson d'un œuf.

En France, les salmonelles font partie des premiers agents pathogènes confirmés dans les foyers de toxi-infections alimentaires collectives (TIAC). Les aliments les plus fréquemment impliqués sont les œufs et les produits à base d'œufs crus ou ayant subi un traitement thermique insuffisant.

6. Proposer une définition de la notion de « foyer de TIAC ».

Cette bactérie est « aéro-anaérobie », « mésophile », « neutrophile » et se développe à une A_w optimum de 0,99.

7. En déduire quatre conditions favorables au développement de Salmonella.
8. Préciser deux causes à l'origine de la contamination des œufs par Salmonella en utilisant la méthode des 5M.

Modèle CCYC : ©DNE																				
Nom de famille (naissance) : <small>(Suivi s'il y a lieu, du nom d'usage)</small>																				
Prénom(s) :																				
N° candidat :											N° d'inscription :									
 <small>Liberté • Égalité • Fraternité RÉPUBLIQUE FRANÇAISE</small>	<small>(Les numéros figurent sur la convocation.)</small>																			
Né(e) le :			/			/														

1.1

Dans l'hôtellerie, les TMS constituent un risque majeur notamment pour les femmes et les valets de chambre.

9. Préciser deux situations professionnelles pouvant conduire à un risque de TMS en adéquation avec les activités des femmes et valets de chambre.

Partie 2 - Exploitation de documents (10 points)

Thème : Bonnes pratiques et qualité des démarches pour la satisfaction du client
- Comment se prémunir de la contamination et du développement des microorganismes dans les denrées alimentaires ?

- A. Trichinella...cycle de vie, transmission et moyens de maîtrise (annexe 1)

Sanglier positif pour *Trichinella spiralis* dans la Marne
Un sanglier identifié positif pour *Trichinella spiralis* a été chassé dans un parc de chasse sur la commune de Germaine (Département de la Marne). Le Laboratoire National de Référence, a reçu des prélèvements musculaires cette semaine pour isoler la souche. L'analyse réalisée montre une charge parasitaire très élevée : 21 000 larves/g de muscle de la cuisse, ce qui représente une charge parasitaire particulièrement forte et dangereuse pour le consommateur.

Source : <http://www.oncfs.gouv.fr/Reseau-SAGIR-ru105/Actualites-sanitaires-2017-news1943> - Janvier 2017

1. Construire le cycle biologique de Trichinella.
2. Préciser le mode de transmission de ce parasite à l'être humain.
3. Indiquer les conséquences de cette parasitose sur la santé du consommateur.
4. Proposer deux moyens de maîtrise de la trichinellose humaine.
5. Justifier le fait que la congélation domestique soit une méthode insuffisante contre la Trichinella.

- B. Diverses parasitoses alimentaires et mesures préventives (annexe 2)

6. Présenter trois autres parasitoses alimentaires :
 - Nommer le parasite ou la parasitose,
 - Préciser l'origine alimentaire de chaque parasitose,
 - Associer des mesures de prévention.



Annexe 1 - La trichinellose



Trichinella spp. est l'agent de la trichinellose, une maladie d'origine animale transmissible à l'Homme (zoonose).

La trichinellose touche de nombreux animaux sauvages (carnivores, omnivores, oiseaux carnivores et détritviores) et domestiques (chiens, chats, porcs, chevaux) ainsi que l'Homme.

Après ingestion par l'Homme, les larves musculaires de stade L1 (L1M) présentes dans le muscle sont libérées de leur cellule nourricière et atteignent l'intestin grêle. Après pénétration dans l'épithélium intestinal, elles vont muer jusqu'au stade Adulte mâle ou femelle. Les vers adultes vont s'accoupler dans cet épithélium intestinal et les femelles vont produire des larves nouveau-nées de stade L1 (L1NN). Ces L1NN migrent de l'intestin vers les muscles striés squelettiques où elles s'enkystent et peuvent rester vivantes plusieurs années au stade L1M. Les animaux, dont l'Homme, s'infestent donc en consommant de la viande contaminée crue ou insuffisamment cuite. Le plus souvent, on n'observe aucune manifestation chez ces animaux, ni aucune lésion visible à l'examen des carcasses. Chez l'Homme, en revanche, la trichinellose peut conduire à de graves symptômes (diarrhée, fièvre, œdème du visage, douleurs musculaires et signes nerveux, troubles de la vision) avec des séquelles parfois irréversibles.

Épidémiologie en Europe

Présentes dans tous les pays du monde, les trichinelloses ont une incidence majeure dans le domaine de l'hygiène et de la sécurité des denrées d'origine animale. Une réglementation européenne et internationale (règlement UE 2015/1375, OIE, *CODEX Alimentarius*) imposant le contrôle en abattoir des viandes porcines et autres espèces sensibles (sanglier, cheval) a fait régresser cette maladie dans le monde occidental. La principale source de contamination humaine à l'échelle mondiale est la viande porcine alors qu'en France, seule la viande de sanglier non contrôlée par les services vétérinaires reste à l'origine des cas humains autochtones depuis 1998, à l'exception en 2015 en région PACA, des cas humains liés à la consommation de figatelles d'origine Corse. Il faut souligner que les porcs à l'origine de la fabrication de ces figatelles avaient été abattus clandestinement. Des cas français importés sont également déclarés suite à la consommation à l'étranger de viandes contaminées ou à l'importation illégale sur le territoire de viande de porc, de sanglier ou d'ours.

Les pays européens sont touchés de manière très contrastée en fonction des espèces susceptibles d'être contaminées par *Trichinella* spp. (porc, renard, cheval, sanglier...) mais aussi en fonction des habitudes alimentaires.

Modèle CCYC : ©DNE

Nom de famille (naissance) :

(Suivi s'il y a lieu, du nom d'usage)

Prénom(s) :

N° candidat : N° d'inscription :

(Les numéros figurent sur la convocation.)

Né(e) le : / /



1.1

En France, plus de 1900 cas humains ont ainsi été évités grâce à l'identification de viande contaminée avant consommation (2 chevaux, 31 porcs, 4 sangliers).

(...)

La congélation domestique ne peut être considérée comme une méthode d'assainissement de la viande car elle doit prendre en compte des paramètres tels que l'épaisseur de la viande, et le fait qu'un congélateur domestique n'atteint pas de façon certaine une température de -20°C. De plus, certaines espèces comme *Trichinella britovi* (dans la viande de sanglier) ou *T. nativa* sont plus résistantes au froid que *T. spiralis*.

(...)




Source : <https://www.anses.fr/fr/content/la-trichinellose>

Mis à jour le 15/01/2018

Annexe 2 - Manger cru : quels sont les risques et comment les éviter ?

LES PRODUITS DE LA MER

LE SAVIEZ-VOUS ? Si vous mangez du poisson sauvage cru, il faut au préalable le congeler pendant au moins 7 jours.

Le poisson sauvage peut contenir des parasites (anisakis) responsables de troubles digestifs graves.
Seule la congélation ou la cuisson à cœur permet de tuer ces parasites.
Attention : une simple marinade (avec du citron ou des aromates) n'est pas efficace.

Mangez du poisson sauvage cru **après congélation.**

Demandez conseil à votre poissonnier.

(...)

En raison de la possible présence de parasites (Anisakis, par exemple) dans les produits de la pêche sauvage, il est recommandé de congeler le poisson destiné à être consommé cru ou en marinade dans du sel, du citron ou des aromates. Une congélation de 48h à -20°C, pratiquée par un professionnel, ou de 7 jours dans un congélateur domestique (-18°C), suffit à éliminer le parasite. Faire des tranches fines permet de vérifier sa qualité.

Pour les personnes plus sensibles (femmes enceintes, personnes âgées, jeunes enfants, personnes immunodéprimées) : éviter la consommation de poissons crus, crustacés et mollusques crus ou simplement marinés.

(...)



LES FRUITS ET LÉGUMES

(...)

- **Les fruits sauvages** : une attention particulière doit être apportée pour la cueillette de fruits sauvages. Dans certaines régions (en particulier, le quart nord-est de la France et le Massif Central zones d'endémie : Haute Savoie, Jura, Doubs, Haute-Saône, Vosges, Haut-Rhin, Bas-Rhin, Meurthe et Moselle, Creuse, Puy de Dôme et Cantal, la cuisson des fruits doit être systématique afin de supprimer les risques parasites, causés par les crottes de renard (Echinococcose). Il est donc recommandé de ne pas cueillir les fruits à faible hauteur, où ils sont susceptibles d'être souillés par l'animal. Tous les parasites d'origine animale sont concernés par ces mesures. La cuisson systématique permet de supprimer le risque parasite (ex : confitures, compotes, tartes). La congélation à -18°C n'élimine pas le risque de contamination (œufs non détruits). Se renseigner auprès des Délégations territoriales de l'Agence Régionale de Santé (DTARS), de la Direction Départementale en charge de la Protection des Populations (DDPP ou DDCSPP) de la région avant la cueillette.

- **Le cresson sauvage** : le cresson de fontaine est une plante vivace qui forme des pousses rampantes au fond de l'eau, puis des tiges creuses qui se dressent hors de l'eau à l'extrémité des rameaux. Il est fortement déconseillé de manger du cresson sauvage, celui-ci pouvant abriter la douve du foie, dangereux parasite à l'origine d'une grave maladie du foie : la distomatose.

Source : <https://agriculture.gouv.fr/manger-cru-quels-sont-les-risques-et-comment-les-eviter>,
consulté le 09/07/2019